

## Un jour, une activité avec les TAN GRAM

Domaine disciplinaire : **Les formes géométriques**

Cycle et/ou niveau de classe : **Maternelle**


Description de l'activité en 1 ou 2 phrases : **Reconstituer des formes avec les pièces du jeu de TAN GRAM**

Matériel : **Un jeu de tan gram ou une imprimante**

Durée maximale de l'activité : **une heure**

Si vous n'avez pas de jeu de Tan Gram, vous pouvez imprimer les pièces sur le site :


<https://lululataupe.com/imprimerie/jeux-d-observation/tangrams/581-tangrams-7-morceaux-couleur>



Découper les pièces.

Puis imprimer les modèles :

<https://lululataupe.com/imprimerie/jeux-d-observation/tangrams/595-tangram-modeles-divers-couleur>

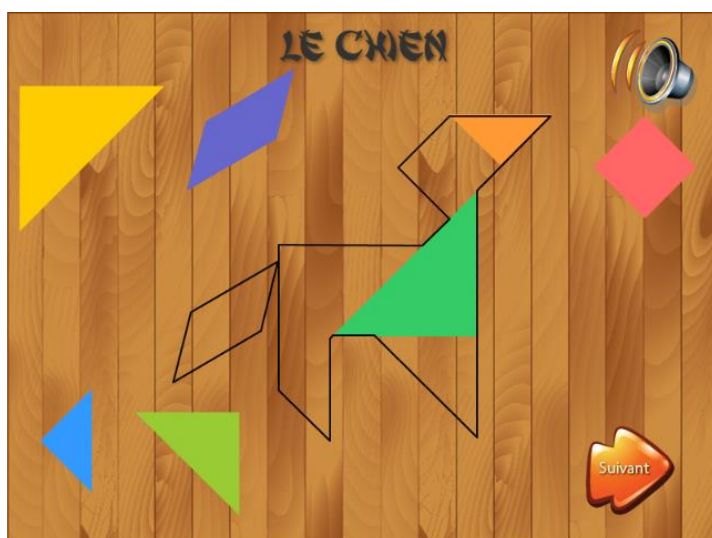


Attention : Les modèles doivent avoir la même taille que les pièces.

Etape 1 : L'enfant pose les pièces directement sur le modèle (pour les petits).

Etape 2 : L'enfant reconstitue les modèles sur la table, avec le modèle à côté de lui (pour les plus grands).

Etape 3 : L'enfant pose les pièces sur un modèle sur lequel les pièces ne sont pas dessinées :



Le lien :

<https://lululataupe.com/4-6-ans/jeux-d-observation/668-tangram-animaux>

*Pour aller plus loin :  
Ressources en ligne*