

Un jour, une activité en géométrie

Domaine disciplinaire **géométrie**

Cycle et/ou niveau de classe **maternelle**

Description de l'activité en 1 ou 2 phrases **reconnaître, découper, dessiner
avec des formes géométriques**

Matériel **papier crayons ou feutres, ciseaux**

Durée maximale de l'activité **Une heure**

Etape 1 : Regarder le film « Sid le petit scientifique » :

<https://www.lumni.fr/video/le-dessin-sid-le-petit-scientifique>



Etape 2 : Reconnaître les formes géométriques :

Jeux de tri de formes géométriques :

<https://tidou.fr/jeux-compatibles-tablettes/4-6-ans/les-formes/>

<https://www.logicieleducatif.fr/maternelle/eveil/tri-formes-tailles-couleurs.php>

Etape 3 : Découper des formes géométriques :

Pour les petits : Couper une bande en morceaux :




difficile !


S'il ne découpe pas sur les traits ce n'est pas grave, c'est

Pour les moyens : Découper les formes et les coller sur le bonhomme :





Pour les grands : Découper les formes et les coller pour fabriquer quelque chose (maison, bonhomme...)



Etape 4 : Dessiner des formes géométriques :




Pour les petits : entourer les cercles :

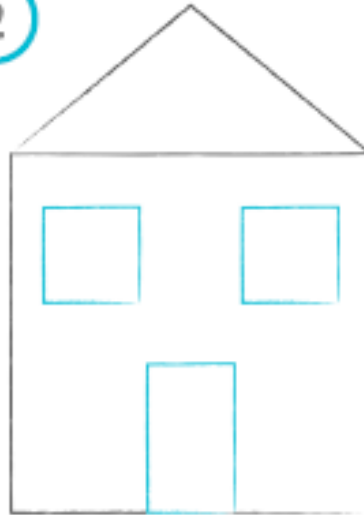


Pour les moyens et les grands : Dessiner avec des formes géométriques :

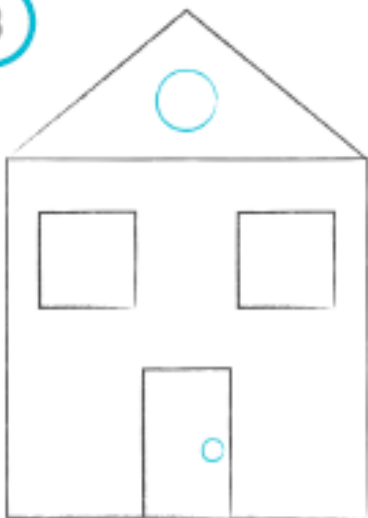
1



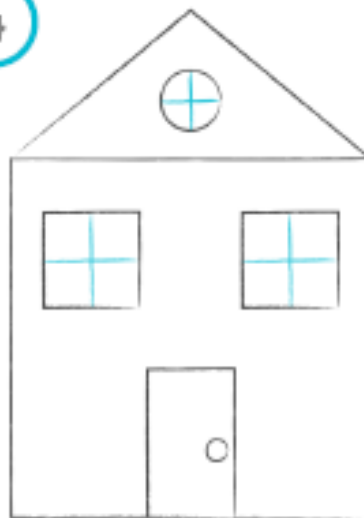
2




3




4



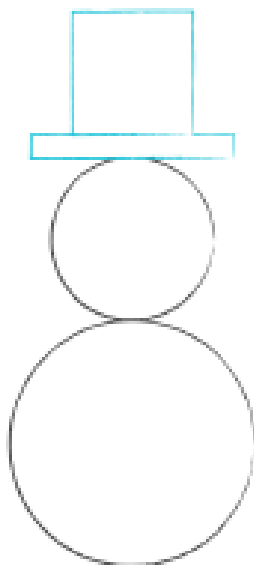
1



2



3



4

