

Domaine disciplinaire **sciences**

Cycle et/ou niveau de classe **maternelle**


Description de l'activité en 1 ou 2 phrases **Découvrir la croissance des êtres humains**

Matériel Papier, **photos de l'enfant et de sa famille**

Durée maximale de l'activité **1 heure 30**

Etape 1 : Regarder le film « Des petits et des grands » :

<https://www.lumni.fr/video/des-petits-et-des-grands-dis-moi-dimitri>




Etape 2 : mettre en ordre les photos de sa vie

Prenez trois photos de votre enfant : à la naissance, vers 2 ans et aujourd'hui.

Faites-lui remettre dans l'ordre.

Même exercice avec des photos de lui devant son gâteau d'anniversaire (à 1 an, à 2 ans, à 3 ans...).


Pour les plus grands, ranger des images d'un personnage à différents moments de sa vie :



--	--	--	--	--	--

Etape 3 : Faire son arbre généalogique comme dans le film

A partir de photos de la famille (parents et grands-parents), reconstituer l'arbre généalogique de votre enfant.




Etape 4 : Les animaux aussi grandissent : Associer la maman et son bébé

Découpez les pièces du jeu et mélangez-les. A votre enfant de retrouver la maman et son petit !

(Voir ci-dessous)



LA VACHE



LE VEAU



LA TRUIE




LE PORCELET



LA CHIENNE



LE CHIOT



LA POULE



LE POUSSIN



LA CHATTE



LE CHATON



LA LAPINE



LE LAPEREAU



L'OISELLE



L'OISILLON




LA SOURIS



LE SOURICEAU



L'ÉLÉPHANTE



L'ÉLÉPHANTEAU



L'OURSE



L'OURSON




LA LIONNE




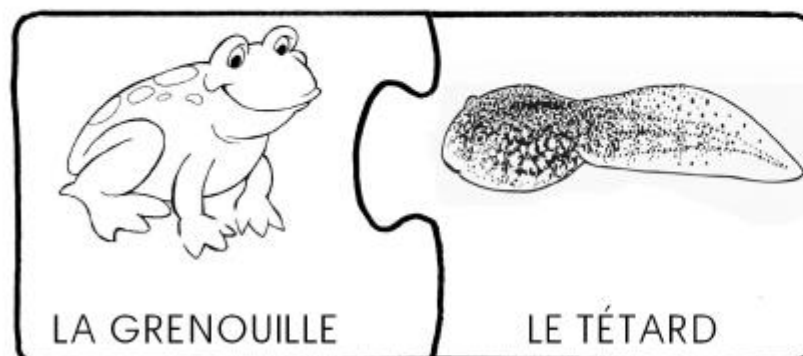
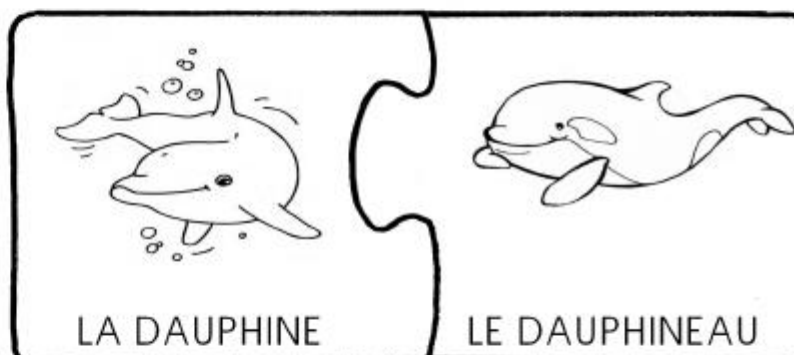
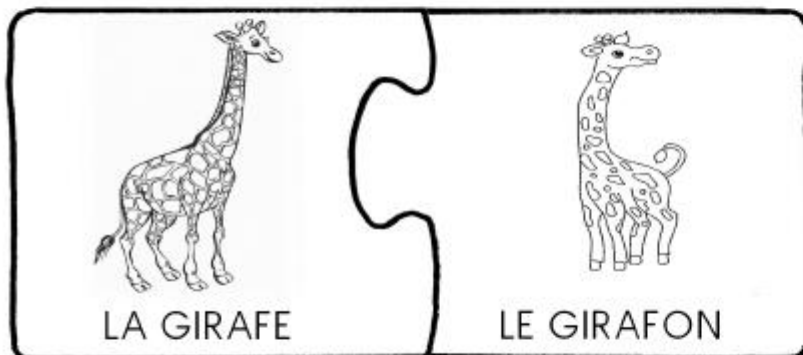
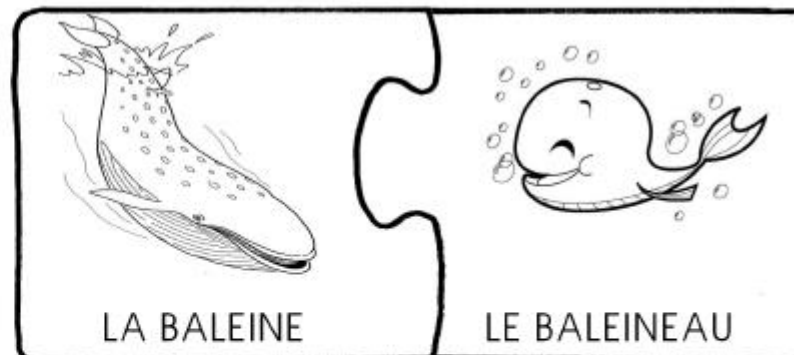
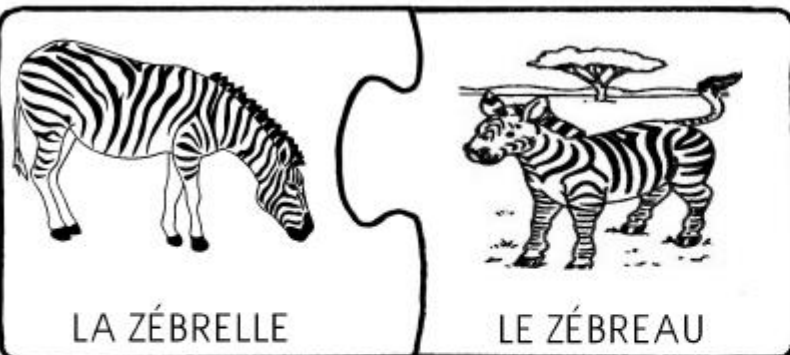
LE LIONCEAU



LA JUMENT



LE POULAIN





LA CANE



LE CANETON



L'ÂNESSE



L'ÂNON



L'AUTRUCHE



L'AUTRUCHON



LA BICHE




LE FAON



LA LOUVE



LE LOUVETEAU



LA BREBIS



L'AGNEAU



Pour aller plus loin : **Coloriages maman et petit**

Ressources en ligne : <https://www.hugolescargot.com/coloriages/maman-et-bebe-animaux/>